

# Clôtures PVC



Caletto TYPE 07 - coloris blanc

**10** ANS  
**GARANTIE**  
FABRICATION

**7** ANS  
**GARANTIE**  
PVC PLAXÉ



*Pratique, esthétique et économique, DC propose une gamme de clôture PVC adaptée à votre budget. Faciles d'entretien, nos clôtures PVC résisteront à toutes les intempéries. Fabriquées dans nos ateliers, nous avons développé une gamme PVC faites pour durer dans le temps.*



## Esthétique

*Contemporain  
Personnalisable*



## En PVC

*Durable et léger*



## Étanchéité

*Insensible  
aux intempéries*

JUSQU'À

**4**

COLORIS  
AU CHOIX  
(voir p.16)

Parce que chacun mérite d'aménager son extérieur, selon ses goûts, ses envies et son budget,

**nous vous proposons 2 niveaux de gamme :**

## Gamme Pavillon

Rapport qualité prix

## Gamme Résidence

Finitions haut de gamme


# Gamme Pavillon PVC

## Les ajourées et semi-ajourées

Nouveauté  
**20  
24**

**10** ANS  
**GARANTIE**  
FABRICATION

**7** ANS  
**GARANTIE**  
PVC PLAXÉ



Coloris Gris 7016 et remplissage Quercia - Dimensions maxi entre poteaux :  
Teinté masse blanc ou beige : 1500 mm, 1200 mm en plaxé chêne doré, 7016, quercia ou cénééré

### . Lantana TYPE 24

PVC teinté masse : blanc, beige.  
Plaxé chêne doré ou gris 7016,  
bi-coloration Quercia,  
bi-coloration Cénééré

Panneau remplissage PVC vertical ou  
horizontal **150 x 24 mm**

Traverses hautes et basses  
**84 x 51 mm**

Poteaux mixtes Alu / PVC **96 x 96 mm**

Forme droite uniquement



*Ces clôtures sont composées  
d'un nouveau poteau mixte  
ALU/PVC 96 x 96 mm avec un  
profil alu intégré sur toute la  
hauteur pour plus de rigidité. Il  
s'adapte à tous types de pose :*

- sur muret : fixation du renfort par l'intermédiaire d'une platine
- dans la maçonnerie : insertion du renfort dans le béton pour une fixation par scellement

Nouveauté  
**20  
24**



Coloris blanc - Dimensions maxi entre poteaux : Teinté masse blanc ou beige : 1500mm 1200mm en plaxé chêne doré, 7016, quercia ou cénééré

## . Peonia TYPE 23

PVC teinté masse : blanc, beige.  
Plaxé chêne doré ou gris 7016,  
bi-coloration Quercia, bi-coloration Cé-  
nééré

Barreaudage vertical par lames PVC  
**100 x 24 mm**

Traverses hautes et basses  
**84 x 51 mm**

Poteaux mixtes Alu / PVC **96 x 96 mm**

Forme droite uniquement

Nouveauté  
**20  
24**



Coloris Gris 7016 - Dimensions maxi entre poteaux :  
Teinté masse blanc ou beige : 1500 mm, 1200 mm en plaxé chêne doré,  
7016, quercia ou cénééré

## . Fira TYPE 25

PVC teinté masse : blanc, beige.  
Plaxé chêne doré ou gris 7016,  
bi-coloration Quercia, bi-coloration Cé-  
nééré

Panneau remplissage PVC vertical ou  
horizontal **150 x 24 mm**

Barreaudage vertical par lames PVC  
**100 x 24 mm**

Traverses hautes et basses  
**84 x 51 mm**

Poteaux mixtes Alu / PVC **96 x 96 mm**

Forme droite uniquement

Nouveauté  
**20  
24**



Coloris blanc - Dimensions maxi entre poteaux :  
1500 mm en PVC blanc, 1200 mm en plaxé chêne doré

## . Perissa TYPE 25 T

PVC Blanc, beige ou plaxé chêne doré,  
7016 FT, quercia ou cénééré

Panneau remplissage PVC vertical ou  
horizontal **150 x 24 mm**

Tôle poinçonnage laser, lisse,  
RAL hors standard (sauf bois)


Traverses hautes et basses  
**84 x 51 mm**

Poteaux mixtes Alu / PVC  
**96 x 96 mm**

Forme droite uniquement



Coloris blanc - Dimensions maxi entre poteaux : 1500 mm en PVC blanc, 1200 mm en plaxé chêne doré



## . Ramino B TYPE 01 B

**PVC Blanc ou plaxé chêne doré**

Barreaudage vertical par lames PVC  
**100 x 20 mm**

Traverses hautes et basses mortaisées  
**120 x 28 mm**

Poteaux mortaisés **80 x 80 mm,**  
**96 x 96 mm** ou **120 x 120 mm**

Forme droite uniquement



Coloris blanc - Dimensions maxi entre poteaux : 1500 mm en PVC blanc, 1200 mm en plaxé chêne doré



## . Ramino D TYPE 01 D

**PVC Blanc ou plaxé chêne doré**

Barreaudage vertical par lames PVC  
**70 x 20 mm**


Traverses hautes et basses mortaisées  
**120 x 28 mm**

Poteaux mortaisés **80 x 80 mm,**  
**96 x 96 mm** ou **120 x 120 mm**

Forme droite uniquement



Coloris blanc - Dimensions maxi entre poteaux : 1800 mm en PVC blanc,  
1200 mm en plaxé chêne doré



*Lisses losangées*



*Lisses carrées*

## . Quastor TYPE 08

**PVC Blanc ou plaxé chêne doré**

Lisses losangées ou carrées  
**80 x 80 mm**

Poteaux **120 x 120 mm**

Pour les lisses losangées,  
poteaux à sceller uniquement

Forme droite uniquement



Coloris blanc - Dimensions maxi entre poteaux : 1500 mm en PVC blanc,  
1200 mm en plaxé chêne doré

## . Caletto TYPE 07

**PVC Blanc ou plaxé chêne doré**

Lisses horizontales **120 x 28 mm**

Poteaux **80 x 80 mm, 96 x 96 mm**  
ou **120 x 120 mm**

Forme droite uniquement

Nouveauté  
**20  
24**



Coloris blanc - Dimensions maxi entre poteaux : 1200 mm

## . Kea TYPE 26

PVC Blanc ou plaxé chêne doré

Mix barreaudage horizontal  
**120 x 28 mm** et **80 x 28 mm**  
espacés de 10 mm

Poteaux rainurés **96 x 96 mm**

Forme droite uniquement



Coloris blanc - Dimensions maxi entre poteaux :  
1500 mm en PVC blanc

## . Zarkava TYPE 22

PVC Blanc

Barreaudage horizontal par lames  
PVC **160 x 28 mm** espacées de  
**10 mm** à l'aide d'entretoises

Poteaux rainurés **96 x 96 mm**

Forme droite uniquement



Coloris blanc - Dimensions maxi entre poteaux :  
1500 mm en PVC blanc, 1200 mm en plaxé chêne doré



### . Renovo B TYPE 10 B

PVC Blanc ou plaxé chêne doré

Barreaudage vertical par lames PVC  
**100 x 20 mm**

Traverses hautes et basses avec moulures  
**120 x 28 mm**

Poteaux mortaisés **80 x 80 mm**  
ou **120 x 120 mm**

Forme droite uniquement



Coloris plaxé chêne doré - Dimensions maxi entre poteaux :  
1500 mm en PVC blanc, 1200 mm en plaxé chêne doré



### . Renovo D TYPE 10 D

PVC Blanc ou plaxé chêne doré

Barreaudage vertical par lames PVC  
**70 x 20 mm**

Traverses hautes et basses avec moulures  
**120 x 28 mm**

Poteaux mortaisés **80 x 80 mm**  
ou **120 x 120 mm**

Forme droite uniquement



# Gamme Pavillon PVC

Les persiennés et pleines

**10** ANS  
**GARANTIE**  
FABRICATION

**7** ANS  
**GARANTIE**  
PVC PLAXÉ



Coloris Gris 7016 - Dimensions maxi entre poteaux : 1500 mm en PVC blanc, 1200 mm en plaxé chêne doré ou Gris 7016

## . Nashville TYPE 20

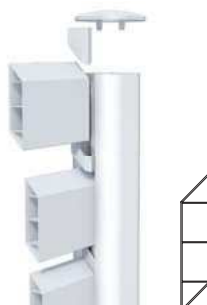
PVC Blanc ou plaxé chêne doré ou gris 7016


Barreadage horizontal par lames PVC  
**130 x 28 mm**

Poteaux **96 x 96 mm**

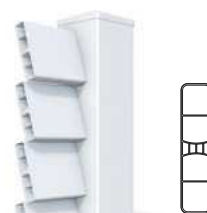
Hauteur **de 550 à 1460 mm** (4 à 11 lames)

Forme droite uniquement





Coloris blanc - Dimensions maxi entre poteaux :  
1500 mm en PVC blanc, 1200 mm en plaxé chêne doré



### . Éclipse A TYPE 03 A

PVC Blanc ou plaxé chêne doré

Barreaudage horizontal par lames PVC

Lisses 120 x 28 mm

Poteaux 120 x 120 mm

Forme droite uniquement



Coloris blanc - Dimensions maxi entre poteaux : 1200 mm



### . Éclipse B TYPE 03 B

PVC Blanc ou plaxé chêne doré

Barreaudage horizontal par lames PVC

Lisses 100 x 20 mm

Poteaux 80 x 80 mm ou 120 x 120 mm

Forme droite uniquement



Coloris plaxé chêne doré - Dimensions maxi entre poteaux :  
1500 mm en PVC blanc, 1200 mm en plaxé chêne doré



### . Éclipse C TYPE 03 C

PVC Blanc ou plaxé chêne doré

Barreaudage horizontal par lames PVC

Lisses 130 x 35 mm hélice

Poteaux 80 x 80 mm ou 120 x 120 mm

Forme droite uniquement



Coloris blanc - Dimensions maxi entre poteaux : 1500 mm en PVC blanc, 1200 mm en plaxé chêne doré



## . Ultimate TYPE 16

PVC Blanc ou plaxé chêne doré

Lisses 120 x 28 mm

Poteaux 120 x 120 mm

Forme droite uniquement



Coloris blanc - Dimensions maxi entre poteaux : 1500 mm en PVC blanc, 1200 mm en plaxé chêne doré



## . Ramzes TYPE 09

PVC Blanc ou plaxé chêne doré

Remplissage vertical 300 x 24 mm, pas de 50 mm

Poteaux 80 x 80 mm ou 120 x 120 mm mortaisés

Forme droite uniquement



Coloris blanc - Dimensions maxi entre poteaux : 1500 mm si hauteur < 1500 mm en PVC blanc, 1200 mm si hauteur > 1500 mm en PVC blanc, 1200 mm en plaxé chêne doré



## . Persimmon TYPE 21

PVC Blanc ou plaxé chêne doré

Lisses 100 x 20 mm

Plat alu laqué centré 20 x 5 mm

Poteaux 96 x 96 mm

Forme droite uniquement



Coloris blanc - Dimensions maxi entre poteaux :  
1500 mm si hauteur < 1500 mm en PVC blanc,  
1200 mm si hauteur > 1500 mm en PVC blanc,  
1200 mm en plaxé chêne doré



### . Voltaire A TYPE 17 A

**PVC Blanc ou plaxé chêne doré**

Remplissage panneau PVC,  
pas de **50 mm**

Finition grain d'orge rainuré horizontal

Poteaux **96 x 96 mm**

Forme droite uniquement



Coloris blanc - Dimensions maxi entre poteaux :  
1500 mm si hauteur < 1500 mm en PVC blanc,  
1200 mm si hauteur > 1500 mm en PVC blanc,  
1200 mm en plaxé chêne doré



### . Voltaire B TYPE 17 B

**PVC Blanc ou plaxé chêne doré**

Remplissage panneau PVC,  
pas de **50 mm**

Finition mouchette rainurée horizontale

Poteaux **96 x 96 mm**

Forme droite uniquement



Coloris 7016 FT - Dimensions maxi entre poteaux :  
1500 mm si hauteur < 1500 mm en PVC blanc,  
1200 mm si hauteur > 1500 mm en PVC blanc,  
1200 mm en plaxé chêne doré

### . Voltaire D TYPE 17 D

**PVC teinté masse : blanc. Plaxé chêne doré ou gris 7016, bi-coloration Quercia, bi-coloration Cénééré**

Remplissage panneau PVC,  
pas de **150 mm**

Poteaux cloisonnés avec collerette basse  
**96 x 96 mm**

Forme droite uniquement

# Gamme Résidence PVC

**10 ANS**  
GARANTIE  
FABRICATION

**7 ANS**  
GARANTIE  
PVC PLAXÉ

## Cadre inox gainé



Coloris blanc - Dimensions maxi entre poteaux : 1800 mm

### . Pasteur TYPE 04

Remplissage panneau PVC,  
pas de **150 mm** ou de **50 mm**

Traverses inox gainées

U de finition


Poteaux mortaisés **80 x 80 mm**  
ou **120 x 120 mm**



Forme standard



Formes disponibles (avec plus value)



- 1 TRAVERSE INOX 304 SECTION 30 X 30 MM ET ÉPAISSEUR 1,2 MM
- 2 LAMES PVC VISSÉ EN APPLIQUE SUR TRAVERSE
- 3 GAINAGE PVC 40 X 40 MM VISSERIE INOX
- 4 POTEAU PVC 80 X 80 MM OU 120 X 120 MM



Coloris blanc - Dimensions maxi entre poteaux : 1800 mm



### . Jalisco TYPE 05

Barreaudage vertical par lames  
PVC **120 x 28 mm**

Traverses inox gainées et embout plat

Poteaux mortaisés **80 x 80 mm**  
ou **120 x 120 mm**

Forme standard



Formes disponibles (avec plus value)



Nouveauté  
**20  
24**



Coloris blanc - Dimensions maxi entre poteaux : 1800 mm

## . Pianossa TYPE 11

PVC Blanc ou plaxé chêne doré

Barreaudage vertical par lames PVC  
**120 x 28 mm et 80 x 28 mm**

Traverses inox gainées

Espace entre lames de 30 à 50 mm

Poteaux mortaisés **80 x 80 mm**  
ou **120 x 120 mm**

Forme droite uniquement



## . Landgraf D TYPE 06 D

Barreaudage vertical par lames PVC  
**100 x 28 mm**

Traverses inox gainées et embout plat

Poteaux mortaisés **80 x 80 mm**  
ou **120 x 120 mm**



Forme standard



Formes disponibles (avec plus value)



Coloris blanc - Dimensions maxi entre poteaux : 1800 mm



Coloris blanc - Dimensions maxi entre poteaux : 1800 mm



## . Landgraf E TYPE 06 E

Barreaudage vertical par lames PVC  
**80 x 28 mm**

Traverses inox gainées et embout plat

Poteaux mortaisés **80 x 80 mm,**  
**85 x 85 mm** ou **120 x 120 mm**

Forme standard



Formes disponibles (avec plus value)



